

## Programma 1 Sociaal Domein





## Inleiding

In 2025 werkte de gemeente binnen het sociaal domein vanuit de drie pijlers uit het collegewerkprogramma 2022-2026 *Stabiel en daadkrachtig voor Woensdrecht*. Deze pijlers gaven richting aan het beleid en de uitvoering in de gehele collegeperiode.

### Pijler 1 – Behouden wat is opgebouwd

We voerden onderhoud uit op het bestaande beleid en bleven voldoen aan wettelijke verplichtingen en kaders. Waar verbetering mogelijk was, zetten we hierop in.

### Pijler 2 – Slim verbonden ondersteuning (VraagWijzer)

We richtten de op- en afschaling van ondersteuning verder in. Hierbij maakten we gebruik van gecontracteerde voorzieningen én van sociale netwerken, ervaringsdeskundigheid en lokale initiatieven.

### Pijler 3 – Samenwerken in het sociaal domein

We versterkten de samenwerking met partners om de kwaliteit van het lokale zorglandschap te vergroten. Afspraken tussen partners ondersteunden elkaar en versterkten het sociaal netwerk van inwoners.

In deze jaarstukken 2025 blikken we terug op de vooraf bepaalde maatregelen binnen de verschillende beleidsterreinen. Daarbij brengen we in beeld in hoeverre deze maatregelen zijn uitgevoerd en welke resultaten zijn bereikt. In 2025 ontvingen veel inwoners hulp en ondersteuning, waardoor het een jaar is waarop we positief terugkijken op de inzet binnen het sociaal domein.

## Verbonden partijen en samenwerkingspartners

We werkten samen met de volgende partijen en partners: Intergemeentelijke Sociale Dienst (ISD) Brabantse Wal, WVS-Groep, GGD West-Brabant, Regionale Ambulance Voorziening (RAV) Brabant Midden-West-Noord, Regionaal Bureau Leerplicht, Veilig Thuis West-Brabant, Brede Welzijnsinstelling Woensdrecht (BWI) en Zorg Inkoop en Informatie Team (ZI2T).

## Wat geven we uit aan programma 1. Sociaal Domein?

Op grond van artikel 5.1 van de *Verordening financieel beleid, beheer en organisatie gemeente Woensdrecht 2025* autoriseert de raad met het vaststellen van de begroting de totale lasten en de totale baten per programma.

Bedragen in €	Primaire Begroting 2025	Begrotings-wijzigingen 2025	Begroting 2025 (incl. wijzigingen)	Realisatie 2025	Vershil 2025
Baten	8.675.093	1.576.289	10.251.382	9.474.622	-776.760
Lasten	-36.504.832	-1.801.087	-38.305.919	-36.351.380	1.954.539
<b>Saldo</b>	<b>-27.829.739</b>	<b>-224.798</b>	<b>-28.054.537</b>	<b>-26.876.759</b>	<b>1.177.778</b>

## 1.1 Sociale veerkracht

### *Wat wilden we bereiken?*

*Een intensievere samenwerking met én tussen onze grootste subsidiepartners.*

### *Welke maatregelen hoorden daar bij?*

We maken nieuwe afspraken met de BWI over de inzet van het jongerenwerk en de buurtsportcoaches omdat nieuwe ontwikkelingen vragen om een aangepaste werkwijze.

### **Stand van zaken**

In 2025 legden we nieuwe accenten in het takenpakket van de jongerenwerkers vast in het jaarplan. Maandelijks overlegden we met de jongerenwerkers over voortgang en knelpunten. Elk kwartaal bespraken we de rapportages samen met BWI Woensdrecht.

Met de buurtsportcoaches zetten we vergelijkbare stappen, maar dit traject was eind 2025 nog niet volledig afgerond.

We bekijken samen met onze grootste subsidiepartners welke samenwerkingsvorm de komende jaren het meest passend is.

### **Stand van zaken**

In 2025 verkenden we met welzijnspartners meerdere scenario's voor toekomstige samenwerking. Deze verkenning zal in 2026 resulteren in een eindkeuze.

We investeren in de bibliotheekvoorziening in Ossendrecht zodat dit een volwaardige bibliotheek wordt die voldoet aan de brede maatschappelijke functie.

### **Stand van zaken**

We investeren in de bibliotheekvoorziening in Ossendrecht zodat dit een volwaardige bibliotheek wordt die voldoet aan de brede maatschappelijke functie. In 2025 verhuisde de vestiging van Bibliotheek West-Brabant tijdelijk naar Multifunctioneel Centrum De Drieschaar in Ossendrecht. De verbouwing van 't Paviljoen liep vertraging op, maar de voorbereiding voor uitvoering in 2026 bleef doorgaan. Het Rijk verleende uitstel voor de inzet van middelen uit de specifieke uitkering tot eind 2026. Samen met Bibliotheek West-Brabant bespraken we de inrichting van zowel de tijdelijke als de toekomstige locatie.

### *Wat wilden we bereiken?*

*Een duidelijk proces voor het aanvragen van alle vormen van subsidies.*

### *Welke maatregelen hoorden daar bij?*

We stroomlijnen het proces voor alle (subsidie)aanvragen en passen de communicatie op de website daarop aan.

## Stand van zaken

Vanaf januari 2025 behandelden we alle subsidieaanvragen via één centraal e-mailadres. Een multidisciplinair subsidieteam stemde aanvragen wekelijks af. De website verwees inwoners en organisaties naar het nieuwe centrale kanaal.

### *Wat geven we uit aan 1.1 Sociale Veerkracht?*

Bedragen in €	Primaire Begroting 2025	Begrotings-wijzigingen 2025	Begroting 2025 (incl. wijzigingen)	Realisatie 2025	Vershil 2025
Baten	137.572	3.661	141.233	181.578	40.345
Lasten	-2.757.041	39.179	-2.717.862	-2.680.776	37.086
<b>Saldo</b>	<b>-2.619.469</b>	<b>42.840</b>	<b>-2.576.629</b>	<b>-2.499.199</b>	<b>77.430</b>

### Wat veroorzaakt het verschil?

Het gedeelte van de ontvangen middelen in het kader van het leefstijlakoord is, als gevolg van minder subsidieaanvragen, niet volledig uitgegeven. De niet-bestede middelen worden deels terugbetaald aan het Rijk en deels doorgeschoven naar 2026. Dit veroorzaakt een verschil in zowel de baten- als de lastenkant.

Het verzoek tot uitstel voor de besteding van de specifieke uitkering *Lokale Bibliotheekvoorziening* en de bijbehorende cofinanciering is door het Ministerie van Volksgezondheid, Welzijn en Sport gehonoreerd. De uitgaven voor de cofinanciering zijn uitgebleven door vertraging in de (ver)nieuwbouw van basisschool 't Paviljoen in Ossendrecht. Dit budget zal in 2026 weer worden opgenomen.

Door minder subsidieaanvragen en een lager beroep op het eerstelijnsloket Wmo (sociale activiteiten en innovatie) is een overschot ontstaan.

## 1.2 Integrale toegang Sociaal Domein

### *Wat wilden we bereiken?*

*Zorg en ondersteuning zo dicht als mogelijk bij het gewone leven organiseren.*

### *Welke maatregelen hoorden daar bij?*

We evalueren Zorgdomein en sturen zonodig bij.

#### **Stand van zaken**

In 2025 evalueerden we *ZorgDomein* nog niet. Huisartsen verwezen wel regelmatig via *ZorgDomein*, en procesondersteuners gebruikten het systeem voor berichtuitwisseling namens team jeugd. De voorbereidingen voor de evaluatie van het zorgdomein startten in 2025. In 2026 richten we hiervoor een werkgroep in.

We starten met een werkgroep integrale toegang met onze subsidie-/netwerkpartners om te komen tot een uniform intakeproces.

#### **Stand van zaken**

In april 2025 besloten we eerst een visie op het *Stevig Lokaal Team (SLT)* te ontwikkelen. Deze visie was nodig om keuzes te kunnen maken over een uniform intakeproces. We werkten in 2025 aan de visievorming. Vaststelling wordt in het tweede kwartaal van 2026 verwacht.

### *Wat wilden we bereiken?*

*In ieder dorp is een goedlopend dorpssteam waarin alle netwerkpartners deelnemen.*

### *Welke maatregelen hoorden daar bij?*

We onderzoeken de behoefte aan een digitaal platform per dorpskern en zo nodig wordt dit geïmplementeerd.

#### **Stand van zaken**

In 2025 werkten we het onderzoek naar een digitaal platform per dorpskern niet verder uit. De bestaande sociale kaart voldeed voor het ondersteunen van de dorpssteams.

We stellen een werkproces op waardoor op- en afschalen van hulp en ondersteuning soepel verloopt.

#### **Stand van zaken**

Als gevolg van de verbreding van de opdracht heeft de uitwerking van het project 'Vraagwijzer' meer tijd gekost dan voorzien. Wel is in 2025 een belangrijke efficiëntieslag gemaakt in de behandeling van binnenkomende hulp- en ondersteuningsvragen. Dit heeft geleid tot een snellere verwerking en een betere doorverwijzing naar betrokken welzijnspartners. Deze ontwikkelingen vormen een stevige basis om in het komende jaar verder te bouwen aan een uniform en breed gedragen werkproces.

### Wat geven we uit aan 1.2 Integrale toegang Sociaal Domein?

Bedragen in €	Primaire Begroting 2025	Begrotings-wijzigingen 2025	Begroting 2025 (incl. wijzigingen)	Realisatie 2025	Verschil 2025
Baten	0	0	0	12.812	12.812
Lasten	-153.999	-90.999	-244.998	-184.508	60.490
<b>Saldo</b>	<b>-153.999</b>	<b>-90.999</b>	<b>-244.998</b>	<b>-171.695</b>	<b>73.303</b>

#### Wat veroorzaakt het verschil?

Het deel van de ontvangen middelen uit de specifieke uitkeringsregeling *Cliëntondersteuning* dat in 2025 niet is besteed, wordt doorgeschoven naar 2026. Dit leidt tot een verschil aan zowel de baten- als de lastenkant. Daarnaast wordt het verschil aan de lastenkant veroorzaakt door het niet-benutte deel van het krediet van *VraagWijzer*.

## 1.3 Werk en inkomen

### *Wat wilden we bereiken?*

**Het vergroten van de kansen van inwoners (met afstand tot de arbeidsmarkt) op werk.**

### *Welke maatregelen hoorden daar bij?*

**We voorzien in passende trajecten die in een sluitende keten worden aangeboden (arbeidsmatige dagbesteding, ontwikkeltrajecten, re-integratietrajecten en sociale activering).**

### **Stand van zaken**

In 2025 begeleidde het *Werkcentrum* inwoners met een bijstandsuitkering actief richting de arbeidsmarkt. Het *Werkcentrum* volgde ontwikkelingen op de regionale en lokale arbeidsmarkt en bezocht bedrijven om kansen in beeld te brengen. Tijdens de *Week van Kijk Binnen Bij Bedrijven* koppelde het *Werkcentrum* potentiële kandidaten aan deelnemende bedrijven. Hierdoor kregen meer inwoners zicht op passende werkmogelijkheden.

**We ondersteunen inwoners die over de landsgrens (willen gaan) werken o.a. door promotie van het GrensinformatiePunt (GIP).**

### **Stand van zaken**

In 2025 organiseerde het *Grens Informatie Punt (GIP)* maandelijks fysieke spreekuren in het gemeentehuis. Deze spreekuren zijn gepromoot op social media en op de gemeentelijke website. Inwoners ontvingen daar kosteloos informatie over grensoverschrijdend werken, wonen, studeren en ondernemen. Daarnaast versterkten we de samenwerking tussen *EURES (European Employment Services)* en het *GIP*, onder andere via themabijeenkomsten over grensarbeid. Hierdoor kregen inwoners beter inzicht in praktische mogelijkheden en regelgeving rond werken over de grens.

**We begeleiden en leren inburgeringsplichtigen de Nederlandse taal op een niveau waarmee zij zich goed kunnen redden, aangevuld met kennis van de Nederlandse samenleving en gewoontes.**

### **Stand van zaken**

*ISD Brabantse Wal* voerde in 2025 brede intakes uit voor alle inburgeringsplichtigen. Voor iedere deelnemer stelden we een persoonlijk *Plan Inburgering en Participatie* op, met afspraken over leerroute, taalontwikkeling en maatschappelijke integratie. Het *Steunpunt Statushouders* ondersteunde statushouders op meerdere leefgebieden en begeleidde hen in het participatieverklaringstraject. Hiermee versterkten we hun zelfredzaamheid én hun voorbereiding op deelname aan de arbeidsmarkt en samenleving.

## ***Wat wilden we bereiken?***

***Het tegengaan van armoede en schulden.***

### ***Welke maatregelen hoorden daar bij?***

**We investeren op bekendheid van inkomensondersteunende voorzieningen door te communiceren via o.a. sociale media en we maken inwoners bewust van maatregelen die zij zelf kunnen nemen om het huishoudboekje op orde te houden.**

### **Stand van zaken**

In 2025 besteedden we brede aandacht aan armoede- en schuldenproblematiek, ook bij werkenden. We bereidden de *Meedoen Webshop* voor, zodat inwoners vanaf 2026 op één plek inzicht krijgen in beschikbare voorzieningen. Hiermee verbeterden we de toegankelijkheid van ondersteuning voor mensen met een laag inkomen.

**We voeren vroegsignalering uit in samenwerking met alle ketenpartners en zetten daarbij in op passende inkomensvoorzieningen.**

### **Stand van zaken**

In 2025 ontvingen we via ketenpartners zoals woningcorporaties, verzekeraars en energiebedrijven maandelijks signalen van betalingsachterstanden. We benaderden betrokken huishoudens actief via e-mail, telefoon, brief of huisbezoek en zochten nadrukkelijk persoonlijk contact. Samen met partners zoals *BWI Woensdrecht*, *WijZijn*, *MEE West-Brabant* en cliëntondersteuners van *Senoren Brabant-Zeeland* (voorheen KBO-Brabant), zetten we inwoners in op passende inkomensvoorzieningen, schuldhulpverlening en controles van inkomens- en toeslagrechten. De inzet richtte zich op het voorkomen van problematische schulden én het bereiken van duurzame financiële stabiliteit.

## ***Wat geven we uit aan 1.3 Werk en inkomen?***

Bedragen in €	Primaire Begroting 2025	Begrotings-wijzigingen 2025	Begroting 2025 (incl. wijzigingen)	Realisatie 2025	Verschil 2025
Baten	7.511.861	1.196.059	8.707.920	8.310.668	-397.252
Lasten	-11.461.852	-1.703.623	-13.165.475	-12.646.327	519.149
<b>Saldo</b>	<b>-3.949.991</b>	<b>-507.564</b>	<b>-4.457.555</b>	<b>-4.335.658</b>	<b>121.897</b>

### **Wat veroorzaakt het verschil?**

Het overschot wordt veroorzaakt door een lagere uitgave op het participatiebudget door een lagere instroom en door een teruggave vanuit *ISD Brabantse Wal* vanwege het positieve resultaat. Daartegenover staat dat er middelen zijn toegevoegd aan de voorziening dubieuze debiteuren.

## 1.4 Maatschappelijke ondersteuning

### *Wat wilden we bereiken?*

*Het op peil houden van het huidige productenaanbod Wmo-maatwerkvoorzieningen.*

### *Welke maatregelen hoorden daar bij?*

We voeren een cliëntervaringsonderzoek uit en richten ons op eventuele verbeterpunten.

### **Stand van zaken**

In 2025 voerden we opnieuw het cliëntervaringsonderzoek Wmo uit. De resultaten over 2025 volgen in 2026. Wel ontvingen we in 2025 de uitkomsten over 2024. Inwoners beoordeelden de Wmo-ondersteuning met een 8,3. Daarnaast gaf 88% aan dat de ondersteuning aansloot bij de hulpvraag en ervoer ruim 80% de kwaliteit als goed. Deze uitkomsten deelden we met Wmo-consulenten, zorgaanbieders, de gemeenteraad, de *Adviesraad Sociaal Domein* en inwoners. Hiermee versterkten we het kwaliteitsbewustzijn binnen de uitvoering.

We onderzoeken op welke wijze we het toezicht op kwaliteit en rechtmatigheid van Wmo maatwerkvoorzieningen kunnen doorontwikkelen.

### **Stand van zaken**

In 2025 startte een kwartiermaker namens de negen gemeenten in de regio West-Brabant West met het verkennen van een gezamenlijke visie en organisatie voor Wmo-toezicht. Dit onderzoek bevond zich in de verkennende fase. De verdere uitwerking staat gepland voor 2026.

### *Wat wilden we bereiken?*

*Een geïntegreerde en toekomstbestendige woon- en zorgomgeving.*

### *Welke maatregelen hoorden daar bij?*

We stellen een Woonzorgvisie op met ketenpartners (lokaal én regionaal).

### **Stand van zaken**

In november 2025 stelde de gemeenteraad de *Regionale Woonzorgvisie West-Brabant West* vast. Daarnaast werkten we aan de lokale uitwerking hiervan binnen het *Volkshuisvestingsprogramma*. Deze stukken vormen de basis voor toekomstige investeringen in wonen en zorg. Aanbieding van het *Volkshuisvestingsprogramma* aan de gemeenteraad volgt in 2026.

### *Wat wilden we bereiken?*

*Een toegankelijke en inclusieve samenleving.*

### *Welke maatregelen hoorden daar bij?*

In 2025 realiseren we een lokale inclusie agenda voor de gemeente Woensdrecht.

## Stand van zaken

In 2025 stelden we de *Lokale Inclusie Agenda 2026-2030* op. De agenda vertaalde de verplichtingen van het VN-verdrag *Handicap* naar lokale acties op zes leefdomeinen. We spraken af dat we de uitvoering jaarlijks monitoren, evalueren en waar nodig bijstellen. Hiermee legden we de basis voor structurele verbetering van toegankelijkheid en inclusie.

### **Wat geven we uit aan 1.4 Maatschappelijke ondersteuning?**

Bedragen in €	Primaire Begroting 2025	Begrotings-wijzigingen 2025	Begroting 2025 (incl. wijzigingen)	Realisatie 2025	Verschil 2025
Baten	280.640	0	280.640	235.787	-44.853
Lasten	-9.774.783	1.005.930	-8.768.853	-8.473.467	295.386
<b>Saldo</b>	<b>-9.494.143</b>	<b>1.005.930</b>	<b>-8.488.213</b>	<b>-8.237.680</b>	<b>250.533</b>

### Wat veroorzaakt het verschil?

Het negatieve saldo aan de batenkant wordt veroorzaakt doordat het aantal Wmo-meldingen lager is dan geraamd. Hierdoor vallen ook de inkomsten uit eigen bijdragen lager uit.

Het positieve saldo aan de lastenkant hangt voornamelijk samen met een verdere afname van de uitgaven voor persoonsgebonden budgetten (pgb's) en de kosten voor huishoudelijke ondersteuning. Door sterker in te zetten op eigen kracht en het sociaal netwerk verschuift de ondersteuning vaker naar lichtere vormen. Dit leidt tot lagere kosten.

## 1.5 Zorg voor Jeugd en Sociale Veiligheid

### *Wat wilden we bereiken?*

*Een financieel beheersbaar en duurzaam jeugdhulpstelsel.*

### *Welke maatregelen hoorden daar bij?*

We verzamelen informatie voor de inkoop van JeugdzorgPlus voor 2026 (en verder) door het opbouwen en experimenteren met alternatieven voor de gesloten jeugdhulp.

### **Stand van zaken**

Eind 2025 stelden we het *Spoedplan JeugdzorgPlus* vast. Hiermee bereidden we een nieuwe, duurzame inkoop voor. Daarmee startten we de opbouw van alternatieven voor gesloten jeugdhulp en planden we de inrichting van twee woonvoorzieningen in 2026.

We evalueren de huidige werkwijze in de toegang op basis van de resultaten van het Project Versterking Analyse in de Toegang en stellen deze bij waar nodig.

### **Stand van zaken**

In 2025 startten we met de implementatie van de gedeelde verklarende analyse binnen team jeugd. Meerdere professionals volgden hiervoor een training. Zorgaanbieders erkenden de meerwaarde van deze aanpak en zetten een eerste stap naar dezelfde werkwijze. Hiermee verbeterden we de kwaliteit van de toegang en de analyse van ondersteuningsvragen.

Om meer inzicht te krijgen op de effectiviteit van de beschikbare en ingezette jeugdhulp analyseren we -minimaal vijf- langlopende zorgpaden van jeugdigen en hun gezinnen.

### **Stand van zaken**

In 2025 analyseerden we de vijf zorgpaden nog niet. Door omstandigheden werd dit doorgeschoven naar 2026.

### *Wat wilden we bereiken?*

*Het voorkomen, stoppen en blijvend oplossen van huiselijk geweld (HG) en kindermishandeling (KM).*

### *Welke maatregelen hoorden daar bij?*

We geven invulling aan het vormen van een sterk lokaal team Woensdrecht zodat we aan de uitgangspunten van de Hervormingsagenda Jeugd en het Toekomstscenario Kind- en Gezinsbescherming voldoen.

### **Stand van zaken**

In 2025 startten we met de ontwikkeling van een visie op het *Stevig Lokaal Team (SLT)*. Hiermee leggen we de basis voor een *SLT* dat beter aansluit bij de landelijke hervormingsagenda.

We evalueren het aanbod van maatwerkvoorzieningen rondom zorgvragen voortvloeiend uit scheidingsproblematiek en stellen deze bij waar nodig.

**Stand van zaken**

In 2025 constateerden we dat het beschikbare aanbod voor kinderen, jongeren en ouders rond scheidingsproblematiek beperkt was. Binnen het *Lokaal Preventief Jeugdbeleid* gaven we extra aandacht aan dit thema. Het beleid werd in 2025 vastgesteld; de uitvoering start in 2026.

***Wat geven we uit aan 1.5 Zorg voor Jeugd en Sociale Veiligheid?***

Bedragen in €	Primaire Begroting 2025	Begrotings-wijzigingen 2025	Begroting 2025 (incl. wijzigingen)	Realisatie 2025	Vershil 2025
Baten	0	0	0	54.956	54.956
Lasten	-7.707.385	-932.539	-8.639.924	-8.249.087	390.837
<b>Saldo</b>	<b>-7.707.385</b>	<b>-932.539</b>	<b>-8.639.924</b>	<b>-8.194.132</b>	<b>445.792</b>

**Wat veroorzaakt het verschil?**

Het positieve saldo binnen het jeugdbudget in 2025 wordt verklaard door meerdere factoren. De bezuinigingen vanuit het Rijk op het jeugdbudget zijn teruggedraaid. Dit budget is bedoeld om tekorten binnen de jeugdhulp op te vangen en om de afspraken uit de *Hervormingsagenda Jeugd* uit te voeren. Niet alle afspraken zijn al gerealiseerd: zo wordt gewerkt aan een visie voor het *Stevig Lokaal Team (SLT)* en wordt regionaal gekeken naar de inrichting van het *Regionaal Veiligheidsteam (Toekomstscenario Kind- en Gezinsbescherming)*.

Daarnaast blijft er budget over op *JeugdzorgPlus*, de duurste voorziening binnen de Jeugdwet. Deze voorziening wordt bevoorschot op basis van het aantal jeugdigen tot 18 jaar en afgerekend op werkelijke inzet. In 2025 heeft geen enkele jeugdige uit Woensdrecht gebruikgemaakt van *JeugdzorgPlus*.

Tot slot waren de kosten voor de verbouwing van de *Safegroup* in 2025 binnen het gemeentelijke budget opgenomen, maar deze zijn uiteindelijk bekostigd uit een regionaal budget. Dit draagt eveneens bij aan het positieve saldo.

## 1.6 Gezondheid en Sport

### *Wat wilden we bereiken?*

*Een gezonde generatie in 2040.*

### *Welke maatregelen hoorden daar bij?*

Als Jongeren Op Gezond Gewicht (JOGG)-gemeente zetten we stappen om, samen met partners, de JOGG-aanpak verder uit te rollen.

#### **Stand van zaken**

In 2025 startten we met de uitrol van de *JOGG-aanpak*. We organiseerden samen met basisscholen, kinderopvangorganisaties, sportverenigingen, jongerenwerk en leveranciers activiteiten die op bewegen en gezonde voeding zijn gericht. De *JOGG-regisseur* verbond deze partijen in één werknets. Hiermee legden we de basis voor verdere groei van de *JOGG-aanpak* in de komende jaren.

We gaan in gesprek met (sport)verenigingen en scholen over de thema's gezonde voeding en rookvrije generatie uit het Woensdrechtse Leefstijlakoord.

#### **Stand van zaken**

In 2025 voerden we gesprekken met verschillende basisscholen en alle voetbalverenigingen over gezonde voeding. Bij de voetbalverenigingen voerden we de pilot *Water en Fruit* uit, gericht op het stimuleren van gezonde keuzes in de kantines. Het thema rookvrije generatie kreeg minder concrete invulling; alle basisscholen waren rookvrij, maar niet alle sportverenigingen namen deze stap.

We actualiseren het preventie- en handhavingsplan 'Alcohol'.

#### **Stand van zaken**

De actualisatie van het preventie- en handhavingsplan *Alcohol* liep in 2025 vertraging op, deels door regionale ontwikkelingen. We onderzochten daarom of we het onderwerp in breder regionaal verband konden oppakken. Daarom stelden we de actualisatie uit totdat hierover duidelijkheid bestaat.

### *Wat wilden we bereiken?*

*Behoud van goede, toegankelijke en betaalbare zorg.*

### *Welke maatregelen hoorden daar bij?*

We implementeren de vijf verschillende regionale ketenaanpakken binnen het IZA (Integraal Zorgakkoord).

#### **Stand van zaken**

In 2025 zetten we concrete stappen in de vijf ketenaanpakken binnen het *Integraal Zorgakkoord (IZA)*.

Belangrijke resultaten waren:

- Vorming van een lokale coalitie valpreventie.
- Beschikbaarheid van valpreventiecurssussen in alle dorpskernen.
- Start van *Welzijn op Recept* in de huisartsenpraktijken in Ossendrecht en Hoogerheide.
- Oprichting van een lokale coalitie *Kansrijke Start*.

Binnen *Kind naar Gezonder Gewicht* en de *Gecombineerde Leefstijlinterventie* behaalden we minder voortgang door landelijke onduidelijkheden en het ontbreken van afspraken met zorgverzekeraars.

### We koppelen het programma 'Grip op Kwetsbaarheid' aan de vijf verschillende ketenaanpakken binnen het IZA.

#### Stand van zaken

In tegenstelling tot de intentie koppelden we in de praktijk *Grip op Kwetsbaarheid* niet direct aan de *IZA-ketenaanpakken*, maar aan themalijnen uit het regionale *IZA-plan*. In 2025 werkten we binnen deze themalijnen via regionale werkplaatsen, waarin partners input aanleverden voor verdere ontwikkeling. De eerste concrete uitwerking was het *Transformatieplan Kwetsbare Ouderen*.

#### *Wat geven we uit aan 1.6 Gezondheid en Sport?*

Bedragen in €	Primaire Begroting 2025	Begrotings-wijzigingen 2025	Begroting 2025 (incl. wijzigingen)	Realisatie 2025	Verschil 2025
Baten	295.791	11.643	307.434	294.226	-13.208
Lasten	-1.648.026	-14.219	-1.662.245	-1.636.779	25.466
<b>Saldo</b>	<b>-1.352.235</b>	<b>-2.576</b>	<b>-1.354.811</b>	<b>-1.342.553</b>	<b>12.258</b>

#### Wat veroorzaakt het verschil?

Het deel van de ontvangen middelen uit het *GALA-budget (Gezond en Actief Leven Akkoord)* dat in 2025 niet is besteed, wordt terugbetaald aan het Rijk of doorgeschoven naar 2026. Dit veroorzaakt een verschil aan zowel de baten- als de lastenkant. Daarnaast blijkt het budget voor lokale gezondheid ontoereikend door de vervanging van meerdere AED's; deze kosten zijn gedekt vanuit de daarvoor beschikbare bestemmingsreserve.

Binnen *Gezondheid en Sport* is een klein overschot zichtbaar op de bijdrage aan de GGD West-Brabant, doordat de afrekening van btw over 2024 is doorgeschoven. Daartegenover staat een vergelijkbaar tekort op het budget voor jeugdgezondheidszorg, veroorzaakt door een narekening van Thuiszorg West-Brabant omdat in 2025 meer kinderen zijn gezien dan begroot. Deze bedragen heffen elkaar grotendeels op.

## 1.7 Onderwijs

### *Wat wilden we bereiken?*

**Het voorkomen onderwijsachterstanden en kansenongelijkheid.**

### *Welke maatregelen hoorden daar bij?*

**We voeren het nieuwe uitvoeringsprogramma onderwijsachterstandenbeleid uit en hanteren hierbij het geactualiseerde subsidiebeleid.**

### **Stand van zaken**

In 2025 voerden we het vernieuwde onderwijsachterstandenbeleid uit met gebruik van het geactualiseerde subsidiebeleid. Hiermee verstrekten de gemeente subsidies voor voorschoolse educatie transparant en rechtmatig. Monitorrapportages lieten zien dat de afgesproken resultaten op het gebied van voor- en vroegschoolse educatie werden behaald.

**Om geletterdheid bij jeugdigen en volwassenen te stimuleren zoeken we nieuwe samenwerkingen op om meer mensen te bereiken.**

### **Stand van zaken**

In 2025 verbreedden we het *Taalnetwerk*. Steeds meer partners sloten aan, waaronder ook partijen buiten het sociaal domein, zoals apotheken. Hierdoor konden inwoners sneller worden doorverwezen naar passende (digi-)taalactiviteiten. Het netwerk droeg bij aan betere signalering van laaggeletterdheid en een groter bereik van het taalaanbod.

**We continueren de Thuis in Taal-aanpak in de gemeente en ontwikkelen en borgen deze.**

### **Stand van zaken**

In 2025 ontwikkelden we de *Thuis in Taal-aanpak* verder samen met onderwijs- en kinderopvangpartners. In een nieuw convenant legden we afspraken vast om ouders sterker te ondersteunen bij taalontwikkeling van hun kinderen. We besteedden daarbij aandacht aan meertaligheid en culturele diversiteit. Hiermee borgden we de aanpak structureel.

### *Wat wilden we bereiken?*

**Alle jongeren verlaten het onderwijs met een startkwalificatie, als dat mogelijk is.**

### *Welke maatregelen hoorden daar bij?*

**We evalueren de samenwerking binnen de Netwerksamenwerking West-Brabant West voor de kwalitatieve uitvoering van de Leerplichtwet en het Doorstroompunt.**

### **Stand van zaken**

In 2025 evalueerden we de regionale samenwerking *Leerplicht en Doorstroompunt*. De evaluatie leidde tot een vernieuwd convenant voor 2026-2031, met geactualiseerde afspraken, heldere

mandaten en duidelijke taakverdeling. Hiermee borgden we de kwaliteit en continuïteit van de regionale samenwerking.

**We stellen een nieuw meerjarig uitvoeringsprogramma op voor de Netwerksamenwerking West-Brabant West.**

**Stand van zaken**

Na afloop van het programma 2021-2025 stelden we in 2025 een nieuw uitvoeringsprogramma op voor 2026-2027. Hierin verwerkten we lokale en subregionale ontwikkelingen en formuleerden we concrete en uitvoerbare acties. De acties werden geprioriteerd op urgentie en impact en opgenomen in een overzichtelijke uitvoeringsagenda.

**In regio West-Brabant stellen we een (regionaal) nieuw programma op om voortijdig schoolverlaten tegen te gaan waarbij de samenwerking met de arbeidsmarkt wordt geïntensiveerd.**

**Stand van zaken**

In 2025 ontwikkelden we samen met regionale partners een nieuw jongerenprogramma gericht op het terugdringen van voortijdig schoolverlaten. Het programma omvatte verschillende programmaliijnen, waaronder een soepele overstap naar het mbo en één centrale plek voor ondersteuning. Jongeren dachten actief mee over de inhoud, waardoor het programma goed aansloot op hun behoeften.

***Wat wilden we bereiken?***

<b><i>Iedereen in de gemeente kan zo volwaardig mogelijk gebruikmaken van onderwijs.</i></b>
----------------------------------------------------------------------------------------------

***Welke maatregelen hoorden daar bij?***

**We gaan aan de slag met het geactualiseerde Integraal Huisvestingsplan Onderwijs (IHP).**

**Stand van zaken**

In 2025 stelden we het geactualiseerde *Integraal Huisvestingsplan Onderwijshuisvesting 2025-2028 (IHP)* vast. Hiermee actualiseerden we de plannen voor onderwijshuisvesting op basis van bouwkosten, regelgeving en leerlingenprognoses. In het *IHP* namen we vernieuwbouwprojecten voor basisschool 't Paviljoen in Ossendrecht en basisschool Ste. Marie in Huijbergen op, inclusief integratie van kinderopvang bij Ste. Marie. Zo kunnen we de komende jaren blijven investeren in toekomstbestendige onderwijsvoorzieningen.

**We bevorderen de zelfredzaamheid van leerlingen die nu gebruik maken van het leerlingenvervoer. We verstevigen en breiden de samenwerking uit tussen onderwijs, welzijn en jeugdhulp.**

## Stand van zaken

In 2025 stimuleerden we de zelfredzaamheid van leerlingen door voor ieder kind een persoonlijk vervoersontwikkelingsplan op te stellen. Dit deden we in overleg met de leerling, ouders, de onderwijsinstelling en, waar nodig, een jeugdprofessional. We ondersteunden leerlingen bij het (leren) reizen met het openbaar vervoer door de *Voor Elkaar-pas* van vervoerder Arriva beschikbaar te stellen. Deze pas namen we standaard op in de vervoersontwikkelingsplannen en brachten we jaarlijks onder de aandacht.

Daarnaast versterkten we de samenwerking tussen onderwijs, welzijn en jeugdhulp door de vaststelling van de *Regionale Samenwerkingsagenda Brabantse Wal & Tholen 2025-2027*. Deze agenda richtte zich op een gezonde en veilige ontwikkeling van jeugdigen. Door ondersteuning en hulpverlening vaker in de schoolomgeving te organiseren, benutten we elkaars expertise beter en versterkten we de sociale basis. De agenda omvatte onder andere de themalijnen *Onderwijs en jeugdhulp op school georganiseerd*, *Aanpak thuiszitters/VSV* en *Gelijke kansen*.

### Wat geven we uit aan 1.7 Onderwijs?

Bedragen in €	Primaire Begroting 2025	Begrotings-wijzigingen 2025	Begroting 2025 (incl. wijzigingen)	Realisatie 2025	Verschil 2025
Baten	449.229	364.926	814.155	384.596	-429.559
Lasten	-3.001.746	-104.816	-3.106.562	-2.480.437	626.125
<b>Saldo</b>	<b>-2.552.517</b>	<b>260.110</b>	<b>-2.292.407</b>	<b>-2.095.841</b>	<b>196.566</b>

### Wat veroorzaakt het verschil?

Een deel van de ontvangen middelen uit de specifieke uitkeringsregeling *Onderwijsachterstanden* is in 2025 niet volledig besteed. Het resterende bedrag wordt doorgeschoven naar 2026, wat een verschil veroorzaakt aan zowel de baten- als de lastenkant.

De lagere lasten zijn grotendeels toe te schrijven aan minder uitgaven voor leerlingenvervoer, het uitblijven van kosten voor onderzoek en ontwikkelingen en lagere exploitatiekosten voor onderwijshuisvesting.

## 1.8 Indicatoren

### Lokale indicatoren Programma 1. Sociaal Domein

Met ingang van de programmabegroting 2020 zijn de verplichte BBV-indicatoren aangevuld met een aantal lokale indicatoren:

Lokale indicator	2019	2020	2021	2022	2023	2024	2025
1. Tevredenheid met Wmo-ondersteuning	90%	89%	91%	89%	88%	88%	n.t.b.
2. Inzet van maatwerkvoorzieningen Jeugd en Wmo	1650	1927	1628	1518	2065	1566	1459

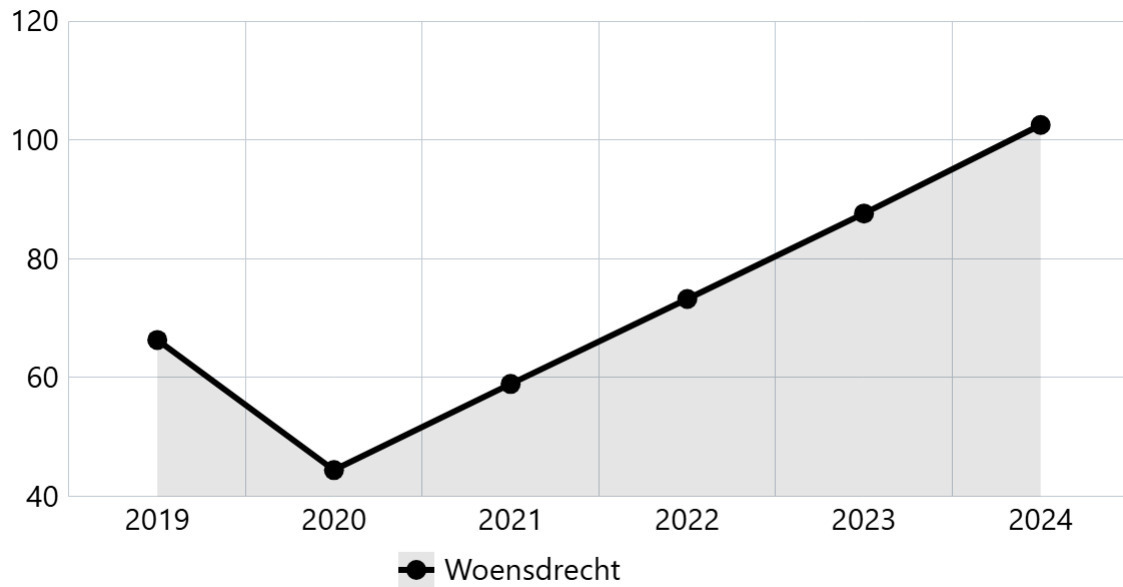
#### Toelichting lokale indicatoren:

1. De mate waarin cliënten tevreden zijn over de Wmo-ondersteuning die zij van de gemeente Woensdrecht krijgen. Het percentage geeft weer in welke mate men het eens is met de volgende stelling: 'De ondersteuning die ik krijg past bij mijn hulpvraag'. Bron: wettelijk cliëntonderzoek.
2. Totaal aantal afgegeven indicaties maatwerkvoorzieningen jeugdhulp en Wmo. Bron: Suite4SociaalDomein

#### Verplichte BBV Indicatoren Programma 1

In deze paragraaf worden de indicatoren behorende bij *Programma 1. Sociaal Domein* weergegeven. Deze cijfers worden automatisch opgehaald van [www.waarstaatjegemeente.nl](http://www.waarstaatjegemeente.nl) en [www.woensdrecht.incijfers.nl](http://www.woensdrecht.incijfers.nl). Voor verdere verdieping en vergelijking met Nederland, de provincie Noord-Brabant en andere gemeenten verwijzen we u naar deze twee websites. Indien cijfers, jaarschijven of toelichtingen ontbreken, waren deze op het moment van het opstellen van dit document niet beschikbaar. De gemeente Woensdrecht heeft daar geen invloed op. In een volgend document worden deze indicatoren waarschijnlijk geactualiseerd.

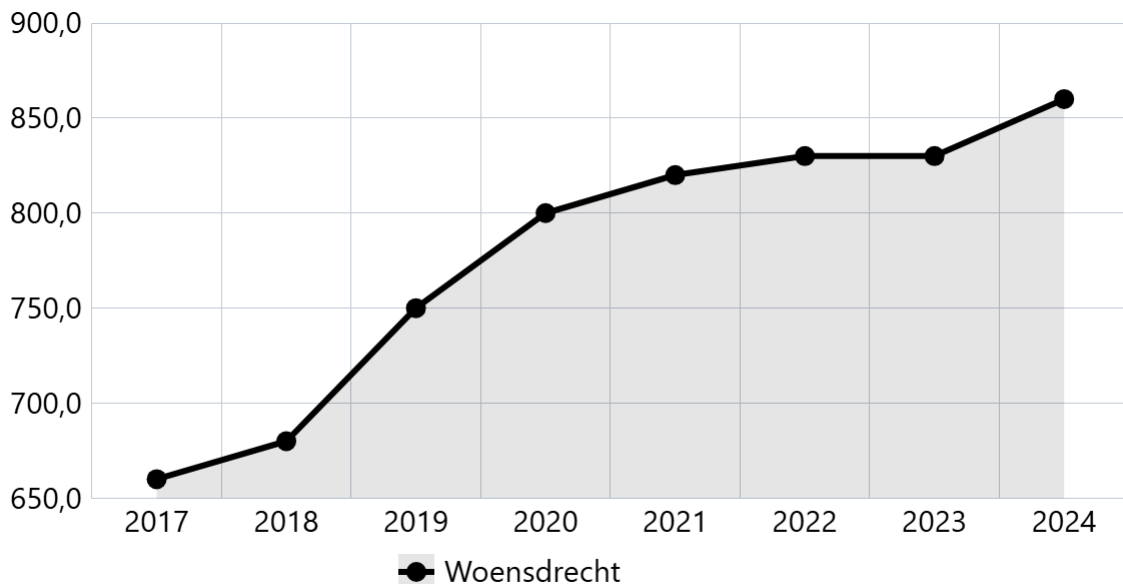
**Lopende reïntegratievoorzieningen per 10.000 inwoners van 15-64 jaar**



Bron: CBS - Re-integratie-/participatievoorzieningen

Gebied	2019	2020	2021	2022	2023	2024
Woensdrecht	66	44	59	73	88	103

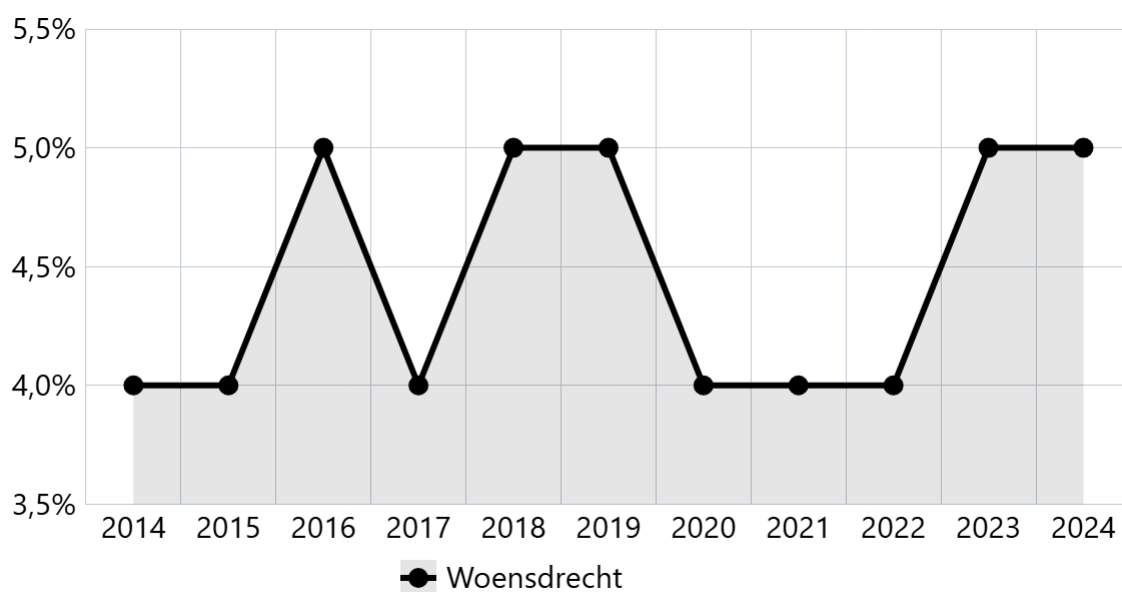
**Clënten met een maatwerkvoorziening Wmo per 10.000 inwoners**



Bron: CBS - Gemeentelijke Monitor Sociaal Domein Wmo

Gebied	2017	2018	2019	2020	2021	2022	2023	2024
Woensdrecht	660,0	680,0	750,0	800,0	820,0	830,0	830,0	860,0

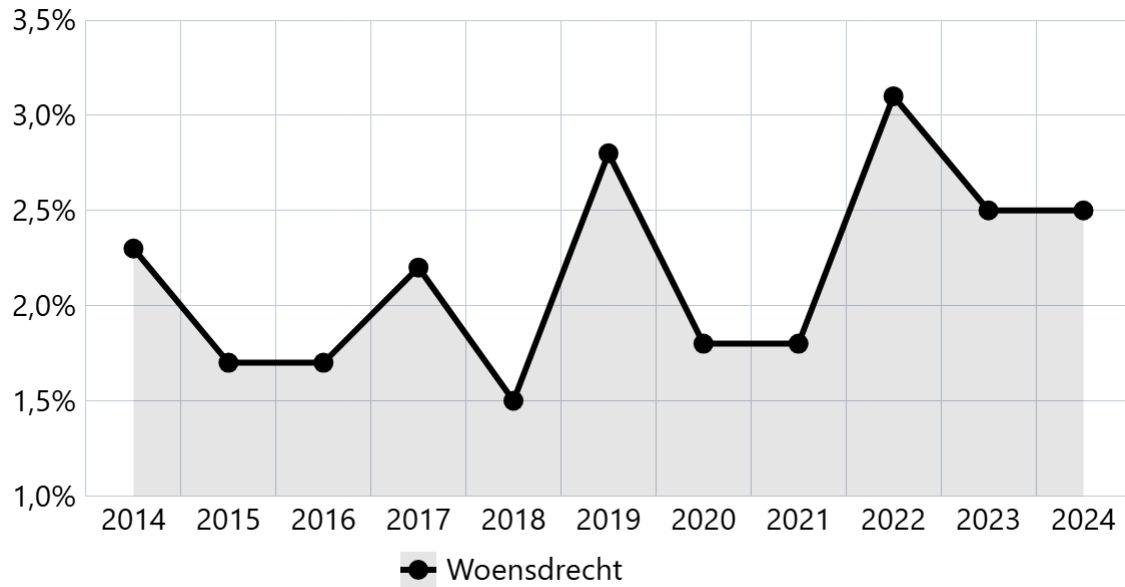
### Kinderen in uitkeringsgezin in % van kinderen tot 18 jaar



Bron: CBS - Jeugdmonitor

Gebied	2014	2015	2016	2017	2018	2019	2020	2021	2022	2023	2024
Woensdrecht	4,0%	4,0%	5,0%	4,0%	5,0%	5,0%	4,0%	4,0%	4,0%	5,0%	5,0%

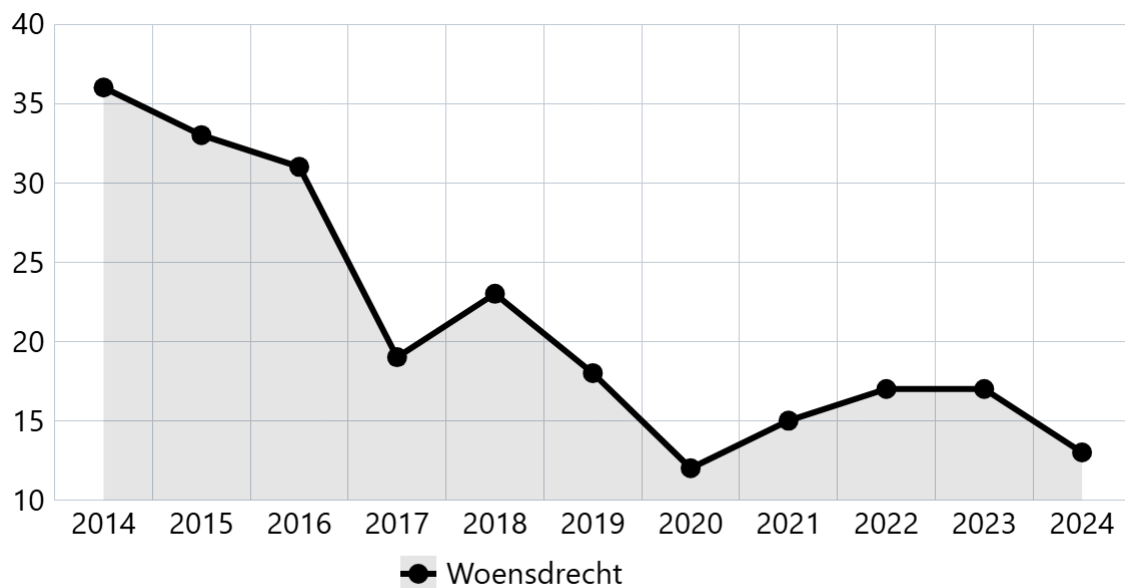
**Voortijdig schoolverlaters zonder startkwalificatie in % van deelnemers aan het voortgezet onderwijs en middelbaar beroepsonderwijs**



Bron: DUO/Ingrado

Gebied	2014	2015	2016	2017	2018	2019	2020	2021	2022	2023	2024
Woensdrecht	2,3%	1,7%	1,7%	2,2%	1,5%	2,8%	1,8%	1,8%	3,1%	2,5%	2,5%

**Relatief verzuim aantal per 1.000 leerlingen**

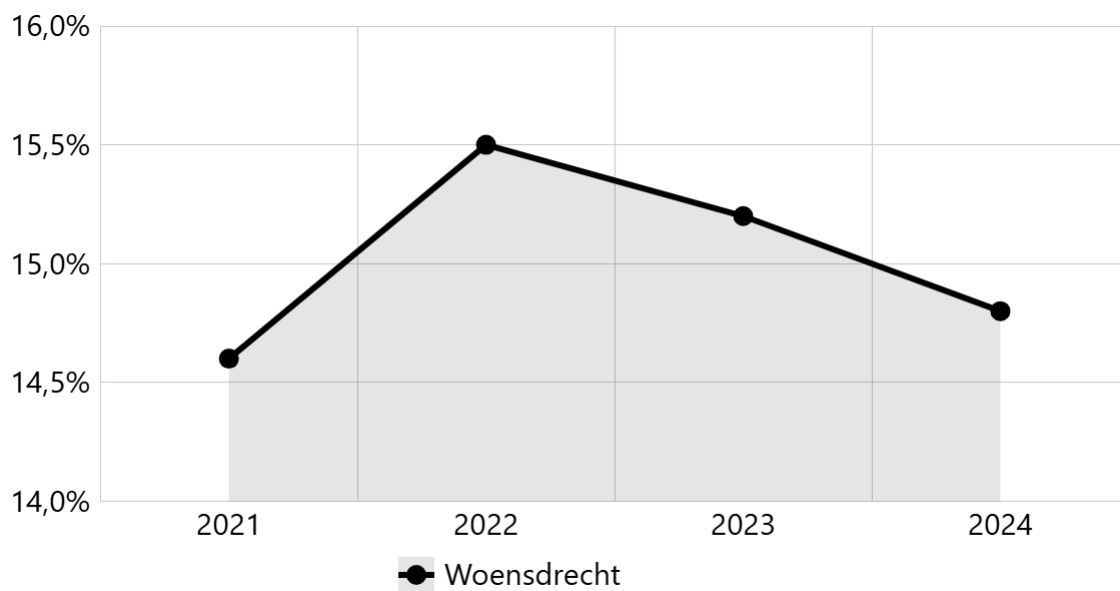


Bron: DUO/Ingrado

Gebied	2014	2015	2016	2017	2018	2019	2020	2021	2022	2023	2024
Woensdrecht	36	33	31	19	23	18	12	15	17	17	13

Woensdrecht	36	33	31	19	23	18	12	15	17	17	13
-------------	----	----	----	----	----	----	----	----	----	----	----

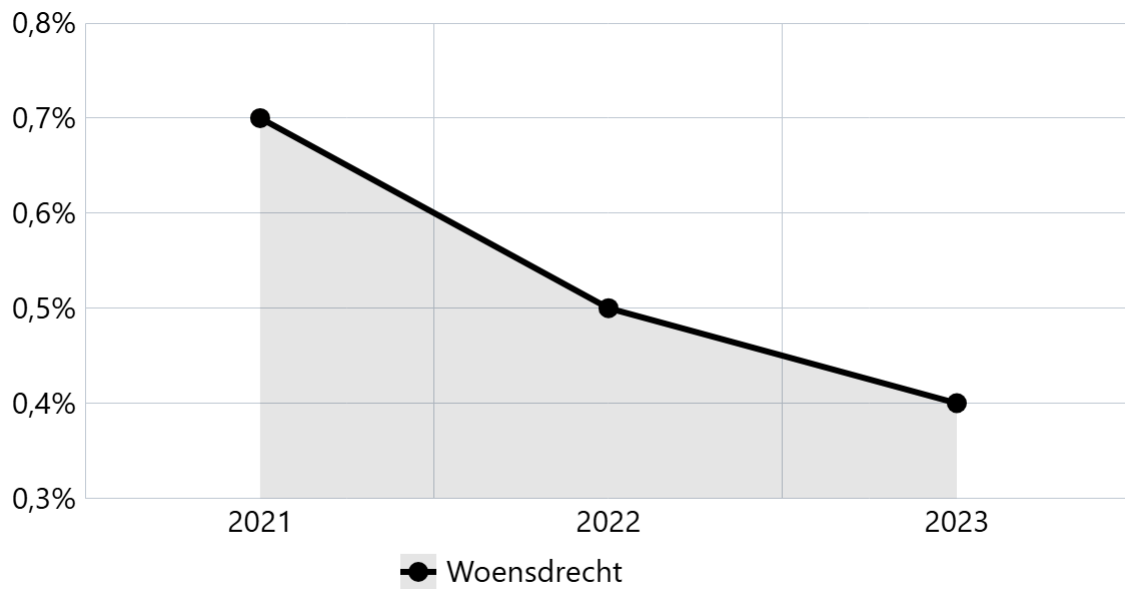
**Jongeren met jeugdhulp in % van alle jongeren tot 18 jaar**



Bron: CBS - Indicatoren jeugdzorg in natura

Gebied	2021	2022	2023	2024
Woensdrecht	14,6%	15,5%	15,2%	14,8%

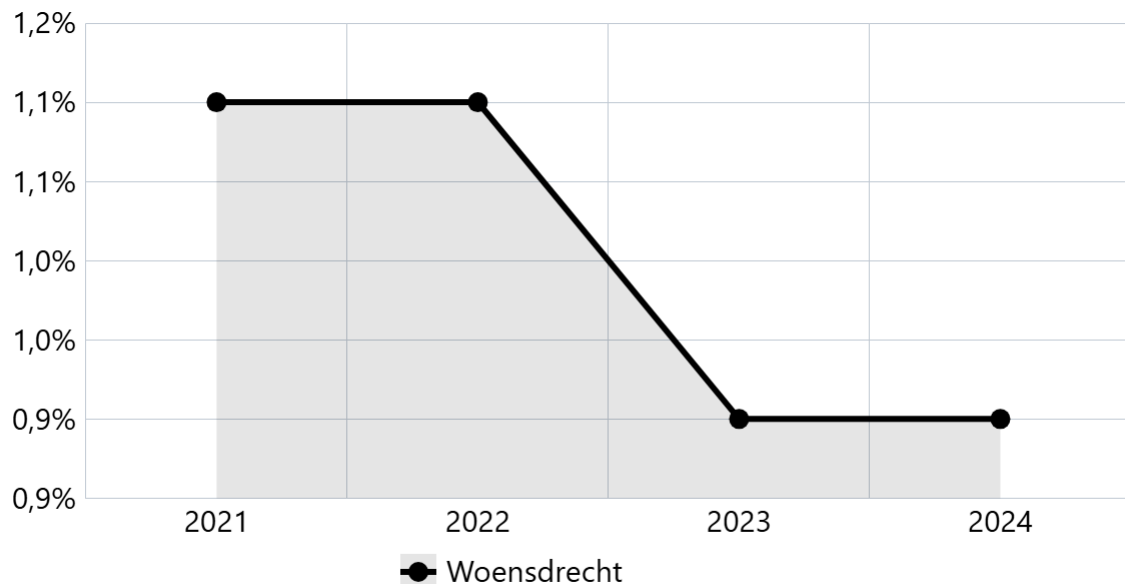
**Jongeren met jeugdreclassering in % van alle jongeren tot 18 jaar**



Bron: CBS - Indicatoren jeugdzorg in natura

Gebied	2021	2022	2023
Woensdrecht	0,7%	0,5%	0,4%

**Jongeren met jeugdbescherming in % van alle jongeren tot 18 jaar**



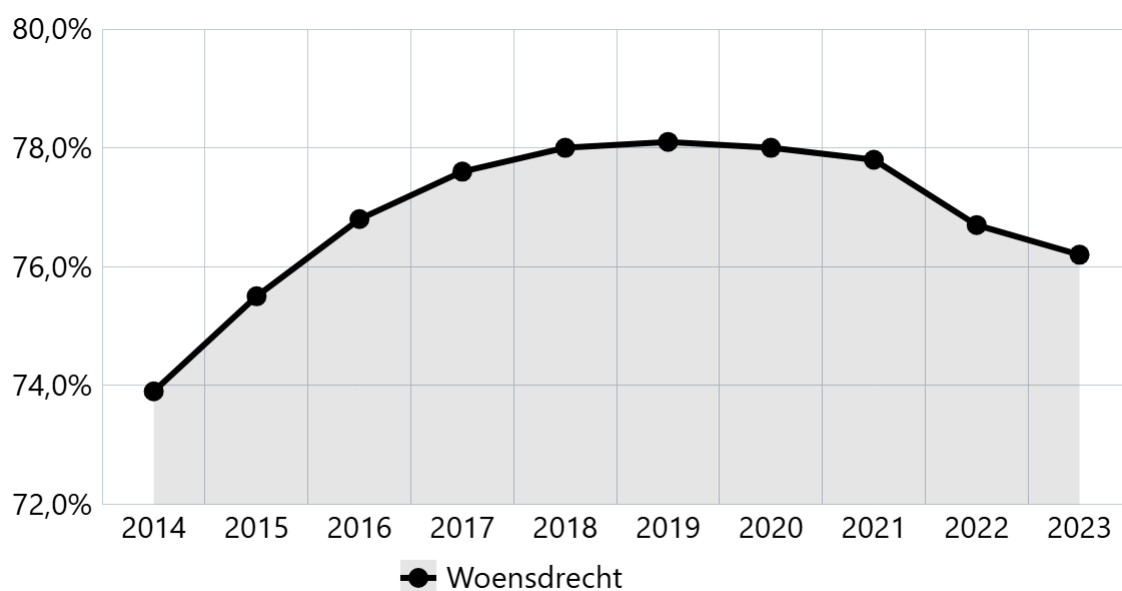
Bron: CBS - Indicatoren jeugdzorg in natura

Gebied	2021	2022	2023	2024
Woensdrecht	1,1%	1,1%	0,9%	0,9%

## Demografische druk

### Omschrijving (toelichting)

Het aantal personen van 0 tot 20 jaar én 65 jaar of ouder per 100 personen van 20 tot 65 jaar.



Bron: CBS - Bevolking naar leeftijd en geslacht

Gebied	2014	2015	2016	2017	2018	2019	2020	2021	2022	2023
Woensdrecht	73,9%	75,5%	76,8%	77,6%	78,0%	78,1%	78,0%	77,8%	76,7%	76,2%



